

**Результаты проведения ВПР по русскому языку в четвёртых классах АОУ
лицея № 5 г. Долгопрудного в 2017 – 2018 учебном году**

Учитель	Класс	Колич. учеников в классе	Выполняли работу	«5»	«4»	«3»	«2»
Карцева Л. А.	4 «А»	30	28	24	4	-	-
Трутнева Н. Н.	4 «Б»	30	30	25	5	-	-
Итого		60	58	49	9	-	-

**Результаты проведения ВПР по математике в четвёртых классах АОУ лицея
№ 5 г. Долгопрудного в 2017 – 2018 учебном году**

Учитель	Класс	Колич. учеников в классе	Выполняли работу	«5»	«4»	«3»	«2»
Карцева Л. А.	4 «А»	30	29	28	1	-	-
Трутнева Н. Н.	4 «Б»	30	29	27	2	-	-
Итого		60	58	55	3	-	-

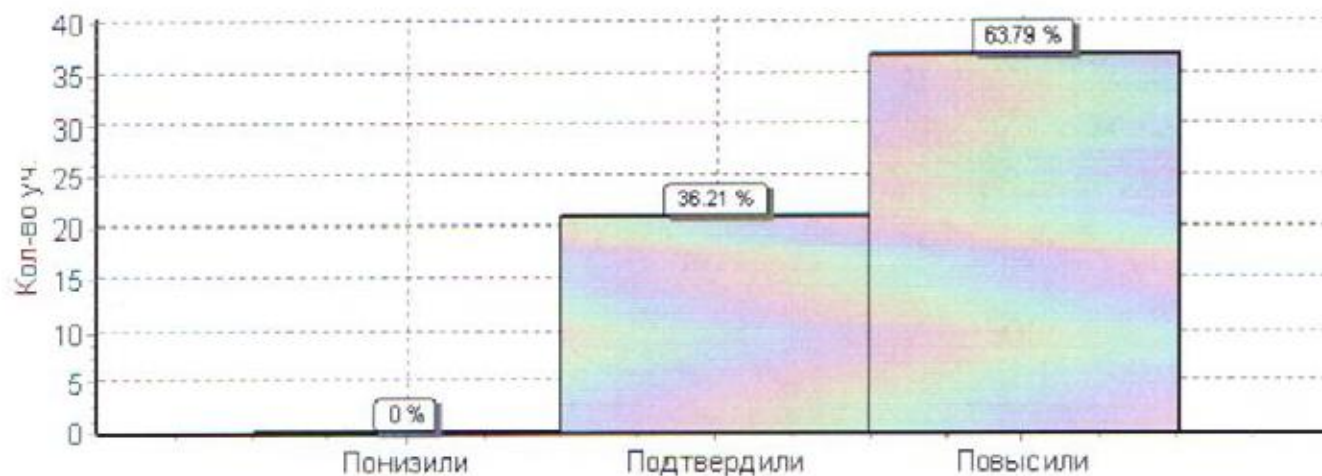
**Результаты проведения ВПР по окружающему миру в четвёртых классах
АОУ лицея № 5 г. Долгопрудного в 2017 – 2018 учебном году**

Учитель	Класс	Колич. учеников в классе	Выполняли работу	«5»	«4»	«3»	«2»
Карцева Л. А.	4 «А»	30	28	21	7	-	-
Трутнева Н. Н.	4 «Б»	30	30	19	11	-	-
Итого		60	58	40	18	-	-

Дата: 17.04.2018

Предмет: Русский язык

Гистограмма соответствия отметок за выполненную работу и отметок по журналу



	Кол-во уч.	%
Понизили (Отм.< Отм.по журналу)	0	0
Подтвердили(Отм.=Отм.по журналу)	21	36
Повысили (Отм.> Отм.по журналу)	37	64
Всего*:	58	100

*В гистограмме приведены данные только по тем участникам, для которых введены отметки

"Отм" - отметка за выполненную работу

"Отм.по журналу" - отметка участника за предыдущую четверть/триместр

N	ФИО	Класс	Вар.	Выполнение заданий															Перв. балл	Отм.	*Отм. по журналу
				№																	
				1K1	1K2	2	3(1)	3(2)	4	5	6	7	8	9	10	11	12(1)	12(2)			
4	3	3	1	3	2	1	2	3	2	1	1	2	1	2	1	2	1	2	1	2	1

4 Б

1	4031	4 Б	7	3	3	3	0	3	1	1	2	2	2	1	0	2	1	2	1	1	0	2	1	31	4	4
2	4032	4 Б	7	3	3	3	1	3	1	1	2	3	2	1	1	2	0	2	0	1	0	2	0	31	4	4
3	4033	4 Б	1	4	3	3	1	3	2	1	2	3	2	0	1	2	1	2	1	2	1	2	0	36	5	4
4	4034	4 Б	7	4	2	3	1	3	1	0	1	3	2	1	1	2	1	2	1	2	1	2	0	33	5	4
5	4035	4 Б	7	4	3	3	1	3	2	1	0	3	2	1	1	2	1	2	1	2	1	2	1	36	5	4
6	4036	4 Б	7	3	3	3	1	3	1	1	2	3	2	1	1	2	1	2	1	1	0	2	1	34	5	4
7	4037	4 Б	7	3	3	0	1	3	1	1	1	2	2	1	0	0	1	1	1	2	1	1	1	26	4	3
8	4038	4 Б	1	4	3	3	1	3	2	1	1	3	2	1	1	2	0	2	1	2	0	2	1	35	5	4
9	4039	4 Б	7	4	3	3	1	3	1	1	2	3	2	1	1	0	1	2	1	2	0	2	1	34	5	4
10	4040	4 Б	7	4	3	3	1	3	1	1	2	3	2	1	0	2	0	2	1	2	0	2	1	34	5	4
11	4041	4 Б	1	4	3	3	1	3	2	1	2	3	2	1	0	2	1	2	1	2	1	0	1	35	5	4
12	4042	4 Б	1	3	3	3	1	3	2	1	2	3	2	1	1	2	1	2	1	2	0	2	1	36	5	4
13	4043	4 Б	1	4	2	3	1	3	2	1	2	3	2	1	1	2	1	2	1	2	1	2	1	37	5	4
14	4044	4 Б	7	2	3	3	1	2	1	1	2	3	2	1	0	2	1	1	1	1	1	0	0	28	4	3
15	4045	4 Б	7	3	3	3	1	3	1	1	2	3	2	1	1	2	1	2	1	2	0	2	1	35	5	5
16	4046	4 Б	7	4	3	3	1	3	1	1	1	3	2	1	1	2	1	2	1	2	1	2	1	36	5	5
17	4047	4 Б	1	4	2	2	1	3	2	1	2	3	2	1	0	2	1	2	1	2	1	2	1	35	5	4
18	4048	4 Б	1	3	3	2	1	3	2	1	2	3	2	1	1	2	1	2	1	2	1	2	1	36	5	4
19	4049	4 Б	1	4	3	3	1	3	2	1	2	0	2	1	1	2	1	2	1	2	1	2	1	35	5	5
20	4050	4 Б	1	4	3	3	1	3	2	1	0	3	2	1	1	2	1	2	1	2	0	2	0	34	5	5
21	4051	4 Б	7	4	3	3	1	3	1	1	2	3	2	0	1	0	1	2	1	2	1	2	1	34	5	4
22	4052	4 Б	1	4	3	3	1	3	2	1	1	3	2	1	1	2	1	2	1	2	1	2	1	37	5	5
23	4053	4 Б	7	4	3	3	1	3	1	1	2	3	2	1	1	2	1	2	1	2	1	2	0	36	5	5
24	4054	4 Б	1	4	3	3	1	3	2	1	2	2	2	1	1	2	1	2	1	2	1	0	1	35	5	5
25	4055	4 Б	1	4	3	3	1	3	2	1	2	2	2	1	1	2	1	2	1	2	1	2	1	37	5	4
26	4056	4 Б	7	4	3	3	1	3	1	1	2	3	2	1	1	0	1	2	1	2	1	2	1	35	5	4
27	4057	4 Б	7	3	3	3	1	3	1	1	2	3	2	1	1	2	1	1	1	2	1	2	1	35	5	4
28	4058	4 Б	1	4	3	3	1	3	2	1	0	2	2	1	1	2	1	2	1	2	0	2	1	34	5	4

Обозначения: N - не приступал к заданию

"Отм". - отметка за выполненную работу

* "Отм. по журналу" - отметка участника за предыдущую четверть/триместр

N	ФИО	Класс	Вар.	Выполнение заданий																		Перв. балл	Отм.	*Отм. по журналу		
				N																						
				1K1	1K2	2	3(1)	3(2)	4	5	6	7	8	9	10	11	12(1)	12(2)	13(1)	13(2)	14				15(1)	15(2)
29	4059	4 Б	1	4	3	3	1	3	2	1	2	3	2	1	1	2	1	2	1	1	0	0	1	33	5	5
30	4060	4 Б	1	4	3	3	1	2	2	1	2	3	2	0	1	0	1	2	1	1	1	0	1	31	4	4

Обозначения: N - не приступал к заданию

"Отм" - отметка за выполненную работу

*"Отм. по журналу" - отметка участника за предыдущую четверть/триместр

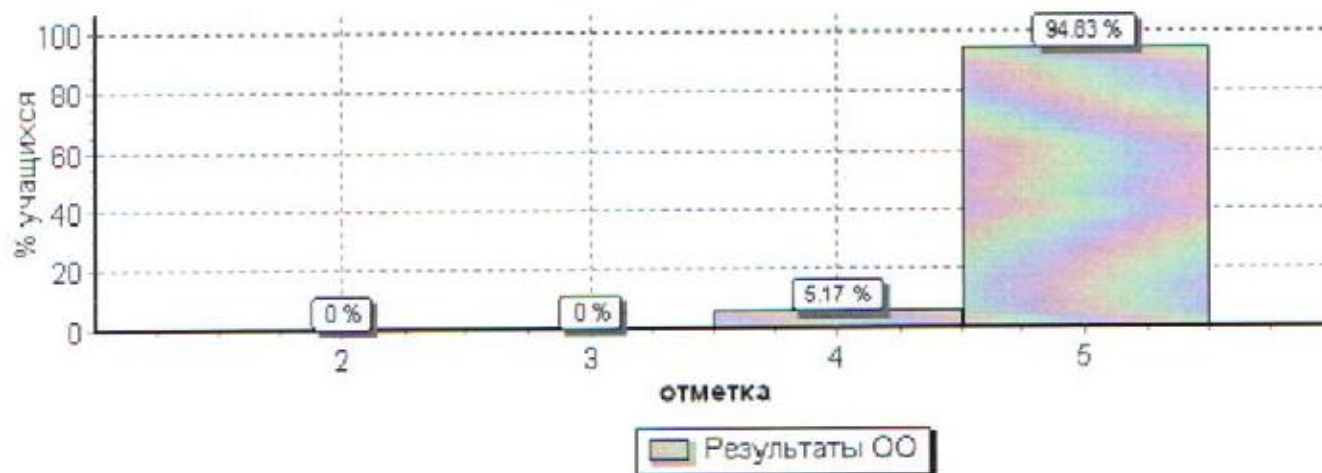
Дата: 24.04.2018
Предмет: Математика

Статистика по отметкам

Максимальный первичный балл: 18

ОО	Кол-во уч.	Распределение групп баллов в %				Отметки о наличии рисков
		2	3	4	5	
Вся выборка	1460996	1.9	20	30.1	48	
Московская обл.	76125	1	16.1	27.7	55.2	
Долгопрудный	1188	1	15.3	26.4	57.2	
(sch500130) АОУ Лицей №5	58	0	0	5.2	94.8	

Общая гистограмма отметок



Распределение отметок по вариантам

Вариант	4	5	Кол-во уч.
1	1	23	24
14	2	32	34
Комплект	3	55	58

Столбец "Распределение групп баллов в %": Если группа баллов «2» более 50% (услеваемость менее 50%), соотв. ячейка графы «2» маркируется серым цветом; Если кол-во учеников в группах баллов «5» и «4» в сумме более 50% (кач-во знаний более 50%), соотв. ячейки столбцов «4» и «5» маркируются жирным шрифтом.
Столбец "Отметки о наличии рисков": Маркируются ОО с кол-вом участников более 5. "Противоречив распредел." означает, что распределение отметок за ВПР противоречит распределению отметок по журналу (более высокие отметки во ВПР получили обучающиеся с более низкими отметками по журналу).
"Низкие результаты" определяются по доверительным интервалам для среднего балла по ОО (относительно дов. интервала по региону).

№	ФИО	Класс	Вар.	Выполнение заданий														Перв. балл	Отм.	*Отм. по журналу
				№																
				1	2	3	4	5(1)	5(2)	6(1)	6(2)	7	8	9(1)	9(2)	10	11			
				1	1	2	1	1	1	1	1	1	1	2	1	1	2	2		

4 Б

1	4031	4 Б	14	1	1	2	1	1	1	1	1	0	2	1	1	2	2	17	5	4
2	4032	4 Б	14	1	1	2	1	1	1	1	1	1	2	1	1	2	1	17	5	4
3	4033	4 Б	14	1	1	2	1	1	1	1	0	1	2	1	0	2	1	15	5	4
4	4034	4 Б	14	1	1	2	1	1	1	1	0	1	2	1	0	2	1	15	5	4
5	4035	4 Б	14	1	1	2	1	1	1	1	1	1	2	1	1	2	2	18	5	4
6	4036	4 Б	14	1	1	2	1	1	1	1	1	1	2	1	1	2	2	18	5	5
7	4037	4 Б	14	1	1	2	1	1	1	1	1	1	2	1	1	2	0	16	5	3
8	4038	4 Б	1	1	1	2	1	0	0	1	1	1	2	1	0	2	2	15	5	4
9	4039	4 Б	14	1	1	2	1	1	1	1	1	1	2	1	1	2	1	17	5	4
10	4040	4 Б	14	1	1	2	1	1	1	1	1	1	2	1	1	2	2	18	5	4
11	4041	4 Б	14	1	1	2	1	1	1	1	1	1	2	1	1	2	1	17	5	4
12	4042	4 Б	1	1	1	2	1	1	1	1	1	0	2	1	1	2	2	17	5	4
13	4043	4 Б	1	1	1	2	1	1	1	1	1	1	2	1	1	2	2	18	5	4
14	4044	4 Б	14	1	1	2	1	1	1	1	1	1	2	1	1	2	1	17	5	4
15	4045	4 Б	14	1	1	2	1	1	1	1	1	1	2	1	1	2	2	18	5	5
16	4046	4 Б	14	1	1	2	1	1	1	1	1	1	2	1	1	2	1	17	5	5
17	4047	4 Б	1	1	0	2	1	1	0	1	1	1	0	1	0	2	1	12	4	3
18	4048	4 Б	14	1	1	2	0	1	1	1	1	1	2	1	1	2	1	16	5	5
19	4049	4 Б	1	1	1	2	1	1	1	1	1	1	2	1	1	2	2	18	5	5
20	4050	4 Б	14	1	1	2	1	1	1	1	1	1	2	1	1	2	2	18	5	5
21	4051	4 Б	14	1	1	2	1	1	1	1	1	0	2	1	1	2	1	16	5	4
22	4052	4 Б	1	1	1	2	1	1	1	1	1	1	2	1	1	2	2	18	5	5
23	4053	4 Б	14	1	1	2	1	1	1	1	1	1	2	1	1	2	1	17	5	4
24	4054	4 Б	1	1	1	2	1	1	1	1	1	1	2	1	1	2	2	18	5	4
25	4055	4 Б	1	1	1	2	1	1	1	1	1	1	0	1	0	2	2	15	5	4
26	4056	4 Б	14	1	1	2	1	1	1	1	1	1	2	1	1	2	2	18	5	5
27	4057	4 Б	14	1	1	2	0	0	0	1	1	1	0	1	1	2	0	11	4	4
28	4058	4 Б	1	1	1	2	1	1	1	1	1	1	2	1	1	2	2	18	5	5

Обозначения: N - не приступал к заданию

"Отм." - отметка за выполненную работу

* "Отм. по журналу" - отметка участника за предыдущую четверть/триместр

N	ФИО	Класс	Вар.	Выполнение заданий													Перв. балл	Отм.	*Отм. по журналу	
				N																
				1	2	3	4	5(1)	5(2)	6(1)	6(2)	7	8	9(1)	9(2)	10				11
				1	1	2	1	1	1	1	1	1	2	1	1	2	2			
29	4059	4 Б	14	1	1	2	1	1	1	1	1	1	2	1	1	2	2	18	5	5

Обозначения: N - не приступал к заданию

"Отм." - отметка за выполненную работу

* "Отм. по журналу" - отметка участника за предыдущую четверть/триместр

Дата: 26.04.2018

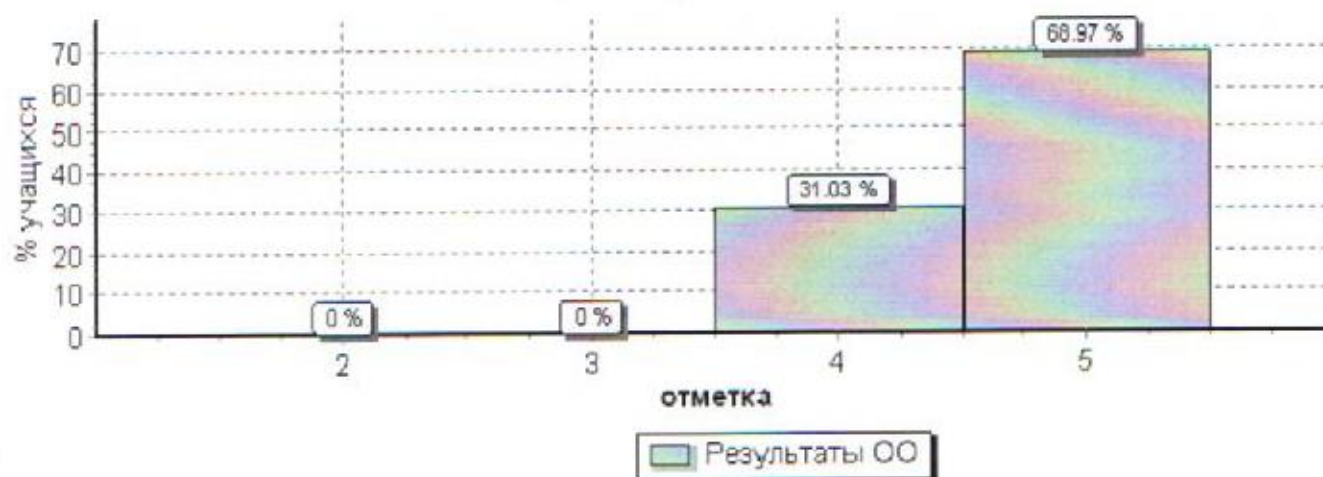
Предмет: Окружающий мир

Статистика по отметкам

Максимальный первичный балл: 32

ОО	Кол-во уч.	Распределение групп баллов в %				Отметки о наличии рисков
		2	3	4	5	
Вся выборка	1452036	0.83	20.4	56.3	22.4	
Московская обл.	75136	0.41	17.5	56.6	25.5	
Долгопрудный	1173	0.43	13.9	57.7	28	
(sch500130) АОУ Лицей №5	58	0	0	31	69	

Общая гистограмма отметок



Распределение отметок по вариантам

Вариант	4	5	Кол-во уч.
1	3	27	30
2	15	13	28
Комплект	18	40	58

Столбец "Распределение групп баллов в %": Если группа баллов «2» более 50% (услеваемость менее 50%), соотв. ячейка графы «2» маркируется серым цветом; Если кол-во учеников в группах баллов «6» и «4» в сумме более 50% (кач-во знаний более 50%), соотв. ячейки столбцов «4» и «5» маркируются жирным шрифтом.
 Столбец "Отметки о наличии рисков": Маркируются ОО с кол-вом участников более 5. "Противоречив распредел." означает, что распределение отметок за ВПР противоречит распределению отметок по журналу (более высокие отметки во ВПР получили обучающиеся с более низкими отметками по журналу).
 "Низкие результаты" определяются по доверительным интервалам для среднего балла по ОО (относительно дов. интервала по региону).

№	ФИО	Класс	Вар.	Выполнение заданий																Перв. балл	Отм.	*Отм. по журналу		
				№																				
				1	2	3(1)	3(2)	3(3)	4	5	6(1)	6(2)	6(3)	7(1)	7(2)	8	9(1)	9(2)	9(3)				10(1)	10(2)
				2	2	2	1	3	1	2	1	1	2	1	2	3	1	1	1	2	4			

4 Б

1	4031	4 Б	2	2	2	1	1	1	1	1	1	0	0	1	2	3	1	1	1	1	4	24	4	5
2	4032	4 Б	2	2	1	2	1	3	1	1	1	1	0	0	2	3	1	1	0	2	3	25	4	5
3	4033	4 Б	1	2	2	2	1	3	0	2	1	1	2	1	2	3	1	1	1	2	4	31	5	5
4	4034	4 Б	2	2	2	2	1	1	1	2	1	1	0	1	2	2	1	1	0	2	2	24	4	5
5	4035	4 Б	2	2	1	1	1	3	1	1	1	0	1	0	2	3	1	1	1	2	4	26	4	4
6	4036	4 Б	2	2	1	2	1	3	1	1	1	0	2	1	2	2	1	1	1	2	3	27	5	4
7	4037	4 Б	2	2	0	0	1	0	1	2	0	0	0	1	2	1	1	1	0	2	4	18	4	4
8	4038	4 Б	1	2	2	2	1	3	1	2	1	1	2	1	2	2	1	1	1	2	3	30	5	5
9	4039	4 Б	2	2	1	2	1	1	1	2	1	0	1	1	1	3	1	1	1	2	3	25	4	5
10	4040	4 Б	2	2	2	2	1	2	1	2	1	0	1	1	1	3	1	1	1	2	3	27	5	5
11	4041	4 Б	1	2	1	2	1	3	0	2	1	1	1	1	2	3	1	1	1	2	4	29	5	5
12	4042	4 Б	1	2	2	2	1	3	1	2	1	1	2	1	2	3	1	1	1	2	4	32	5	5
13	4043	4 Б	1	2	2	0	1	3	0	2	1	1	2	1	2	3	1	1	1	2	4	29	5	5
14	4044	4 Б	2	2	1	2	1	3	1	2	1	0	1	0	2	2	1	1	1	2	4	27	5	4
15	4045	4 Б	2	2	1	2	1	3	1	1	1	1	2	0	2	2	1	1	1	2	4	28	5	5
16	4046	4 Б	2	2	0	2	1	3	1	2	0	0	0	0	2	2	1	1	1	2	3	23	4	5
17	4047	4 Б	1	2	2	2	1	3	0	2	1	1	1	1	2	3	1	1	1	1	3	28	5	5
18	4048	4 Б	1	2	1	2	1	3	0	1	1	1	2	1	2	3	1	1	1	2	4	29	5	5
19	4049	4 Б	1	2	2	2	1	3	1	2	1	1	2	1	2	3	1	1	1	2	4	32	5	5
20	4050	4 Б	1	2	2	2	1	3	0	2	1	1	1	1	2	3	1	1	1	2	4	30	5	5
21	4051	4 Б	2	2	2	2	1	3	1	2	1	0	0	0	2	3	1	1	1	2	2	26	4	5
22	4052	4 Б	1	2	2	2	1	3	1	2	1	1	1	1	2	3	1	1	1	2	2	29	5	5
23	4053	4 Б	2	2	2	2	1	3	1	2	1	0	1	1	2	3	1	1	1	2	4	30	5	5
24	4054	4 Б	1	2	2	2	1	3	0	2	1	1	2	1	2	3	1	1	1	2	4	31	5	5
25	4055	4 Б	1	2	2	2	1	3	1	2	1	1	1	1	2	1	1	1	1	2	3	28	5	5
26	4056	4 Б	2	2	1	2	1	0	1	2	0	1	1	0	2	3	0	1	1	2	1	21	4	5
27	4057	4 Б	2	2	1	2	1	3	1	2	1	0	0	0	2	1	1	1	1	2	2	23	4	5
28	4058	4 Б	1	2	2	2	1	1	1	2	1	1	1	1	2	3	1	1	1	2	2	27	5	5

Обозначения: N - не приступал к заданию

"Отм" - отметка за выполненную работу

* "Отм. по журналу" - отметка участника за предыдущую четверть/триместр

N	ФИО	Класс	Вар.	Выполнение заданий																Перв. балл	Отм.	*Отм. по журналу		
				N																				
				1	2	3(1)	3(2)	3(3)	4	5	6(1)	6(2)	6(3)	7(1)	7(2)	8	9(1)	9(2)	9(3)				10(1)	10(2)
29	4059	4 Б	1	2	2	1	1	0	0	2	1	1	0	1	1	3	1	1	1	2	3	23	4	5
30	4060	4 Б	1	2	2	2	1	3	0	2	1	1	2	1	2	3	1	1	1	2	3	30	5	5

Обозначения: N - не приступал к заданию

"Отм". - отметка за выполненную работу

* "Отм. по журналу" - отметка участника за предыдущую четверть/триместр